

# **JOROISTEN KOULUVERKKOSUUNNITELMAN PÄIVITYS VUOSILLE 2015 – 2020**

Sivistyslautakunta 19.5.2015 § 42  
Joroisten kunnanhallitus 1.6.2015 § 128  
Joroisten kunnanvaltuusto 15.6.2015 § 31

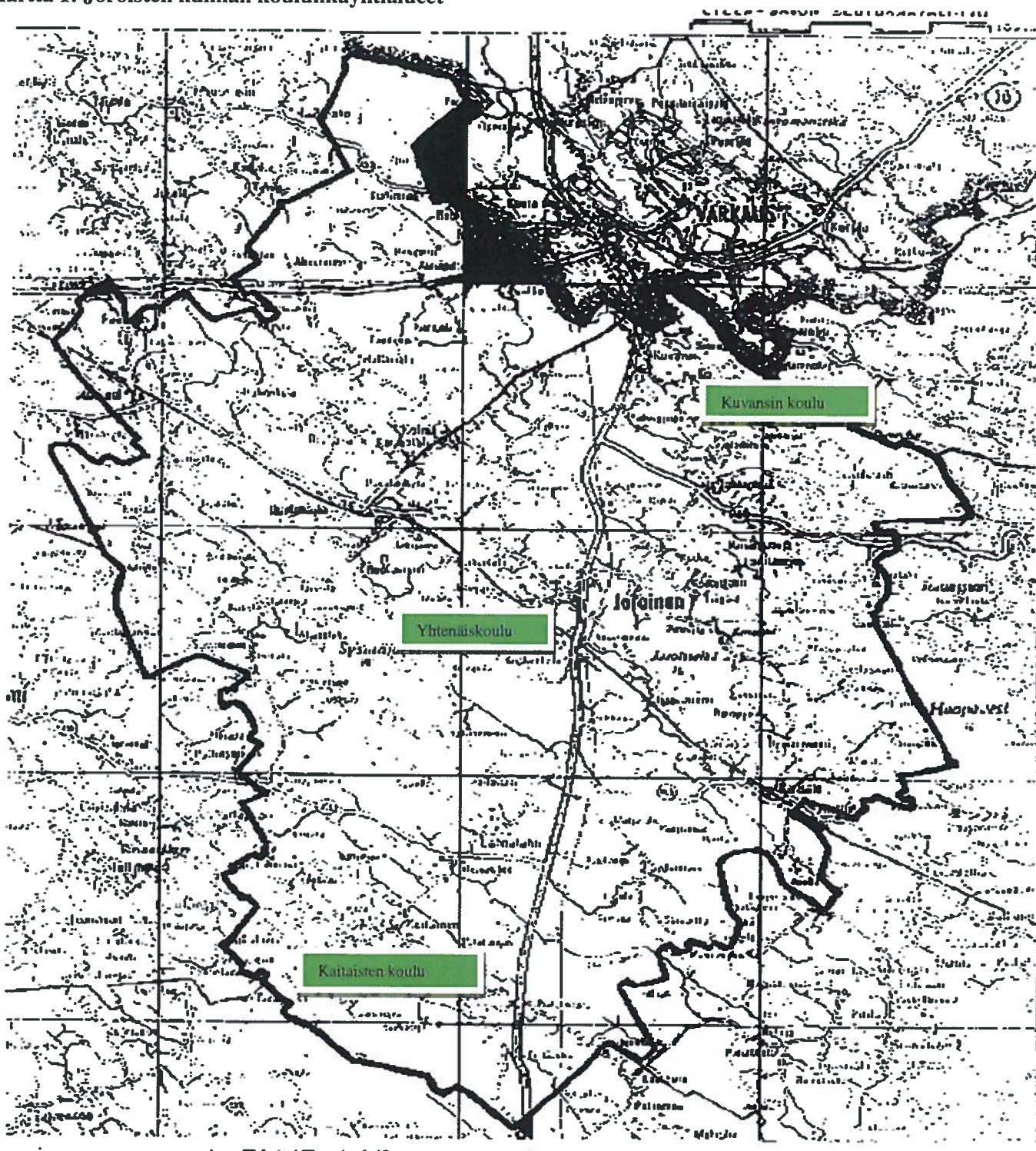
**SISÄLLYSLUETTELO:****Sisällys**

|  |    |
|--|----|
| SISÄLLYSLUETTELO: .....                                  | 2  |
| NYKYTILA.....  | 3  |
| JOHDANTO .....   | 4  |
| JOROISTEN VÄESTÖENNUSTEET .....                          | 5  |
| PERUSOPETUKSEN KUSTANNUSKEHITYS .....                    | 8  |
| PERIAATTEET PERUSOPETUKSEN JÄRJESTÄMISESSÄ .....         | 11 |
| PERUSOPETUKSEN TURVAAMINEN KUNNAN ERI ALUEILLA .....     | 12 |
| 1.    KAITAISTEN KOULU .....                             | 12 |
| 2.    KOLMAN KOULU .....                                 | 13 |
| 3.    KUVANSIN KOULU .....                               | 13 |
| 5.    JOROISTEN YHTENÄISKOULU.....                       | 14 |
| 6.    JOROISTEN LUKIO .....                              | 15 |
| TYÖRYHMÄN EHDOTUS JOROISTEN KOULUVERKOKSI 2015-2020..... | 17 |
| LIITTEET:.....   | 17 |
| 1.    Koulujen kuntoarvio .....                          | 17 |

## NYKYTILA

Joroisten perusopetuksen kouluverkko on lukuvuonna 2015 - 16 alueellisesti koko kunnan kattava. Joroisten kunnassa on yksi koulunkäyntialue. Sivistysjohtaja tekee päätöksen lähikoulusta perusopetuslain mukaisesti.

**Kartta 1: Joroisten kunnan koulunkäyntialueet**



## JOHDANTO

Joroisten kunnanhallitus on asettanut 11.6.2012 § 155 työryhmän valmistelemaan Joroisten kouluverkkosuunnitelmaa vv. 2013-2018.

Kouluverkkotyöryhmän puheenjohtajana toimi Juha Intke ja jäseninä Paavo Tervonen, Eero Pärnänen, Maija-Riitta Kansanoja, Hilikka Hytönen ja Jari Toroi. Sihteerinä toimi sivistysjohtaja Sinikka Häyrinen 11.6.2012 alkaen, sivistysjohtaja Kari Tolonen 14.11.2012 alkaen, Petri Vainikka 1.10.2014 alkaen ja Jaakko Kuronen 16.3.2015 alkaen.

Kouluverkkotyöryhmä huomioi tehtävässään kunnan väestökehityksen, oppilastilastot- ja ennusteet, koulutilojen kuntokartoitukset, koulutilojen käytön sekä koulukuljetukset.

Kouluverkkotyöryhmä on tutustunut kirkonkylän koulutiloihin (ala-aste, yläaste, lukio), Kuvansin, Kolman, Kaitaisten ja Kerisalon kouluihin sekä keskustellut koulukäynneillä koulun rehtorien/johtajien ja opettajien kanssa.

Kouluverkkotyöryhmä on kuullut varhaiskasvatuksen esimiestä Eija Lappia esikoululaisten opetustiloja koskevassa asiassa. Kiinteistöpäällikkö Jarmo Piik on laatinut pääpiirteittäisen koulurakennusten kuntoarvion, jota tekninen johtaja Petri Miettinen on sittemmin päivittänyt.

Kouluverkkotyöryhmä jättää ehdotuksensa Joroisten päivitetyksi kouluverkkosuunnitelmaksi vuosille 2015-2020 Joroisten kunnanhallituksen ja kunnanvaltuuston käsiteltäväksi.

Kuulemistilaisuudet järjestettiin 22.4.2013 Kaitaisten koululla ja 23.4.2013 Kerisalon koululla. Kouluverkkotyöryhmä on päivittänyt suunnitelman kuulemistilaisuuksissa saadun palautteen ja lausuntojen pohjalta kokouksessaan 14.5.2013.

Kolman koulussa todettiin keväällä 2014 sisäilmaongelmia. Terveystarkastaja asetti koulun käyttökieltoon huonon sisäilman ja hajuhaittojen vuoksi. Koululaiset siirtyivät väistötiloihin kirkonkylän peltihallille. Tarkempien selvitysten seurauksena selvisi, että koulussa oli laajempia ongelmia rakenteissa. Tekninen lautakunta teki selvityksen eri korjausvaihtoehdoista kunnanhallitukselle. Kunnanhallitus päätti esittää kunnanvaltuustolle, ettei koulua korjata tai ettei Kolmalle rakenneta uutta koulua vaan Kolman koulu lakkautetaan lukuvuoden 2015-2016 alusta alkaen. Valtuusto päätti lakkauttaa Kolman koulun kokouksessaan 23.2.2015 §:ssä 11.

Kouluverkkotyöryhmä kokoontui 18.12.2014 ja 22.12.2014 päivittämään kouluverkkosuunnitelmaa vuosiksi 2015-2020. Kouluverkkoselvitystyöryhmä ehdotti sivistyslautakunnalle, että kuntaan muodostettaisiin yksi koulunkäyntialue esi- ja perusopetuksen oppilaille. Sivistyslautakunta (13.1.2015 § 5) päätti esittää asiaa edelleen kunnanhallitukselle ja valtuustolle. Valtuuston päätöksen (23.2.2015 § 10) mukaisesti Joroisten kunnassa on nyt yksi koulunkäyntialue. Kouluverkkotyöryhmä päivitti kouluverkkosuunnitelmaa 4.5.2015 ja päätti lähettää päivitetyn kouluverkkosuunnitelman sivistyslautakunnan kautta edelleen hallitukselle ja valtuustolle hyväksyttäväksi.



Juha Intke  
puheenjohtaja



Paavo Tervonen



Hilikka Hytönen



Jari Toroi



Maija-Riitta Kansanoja



Eero Pärnänen



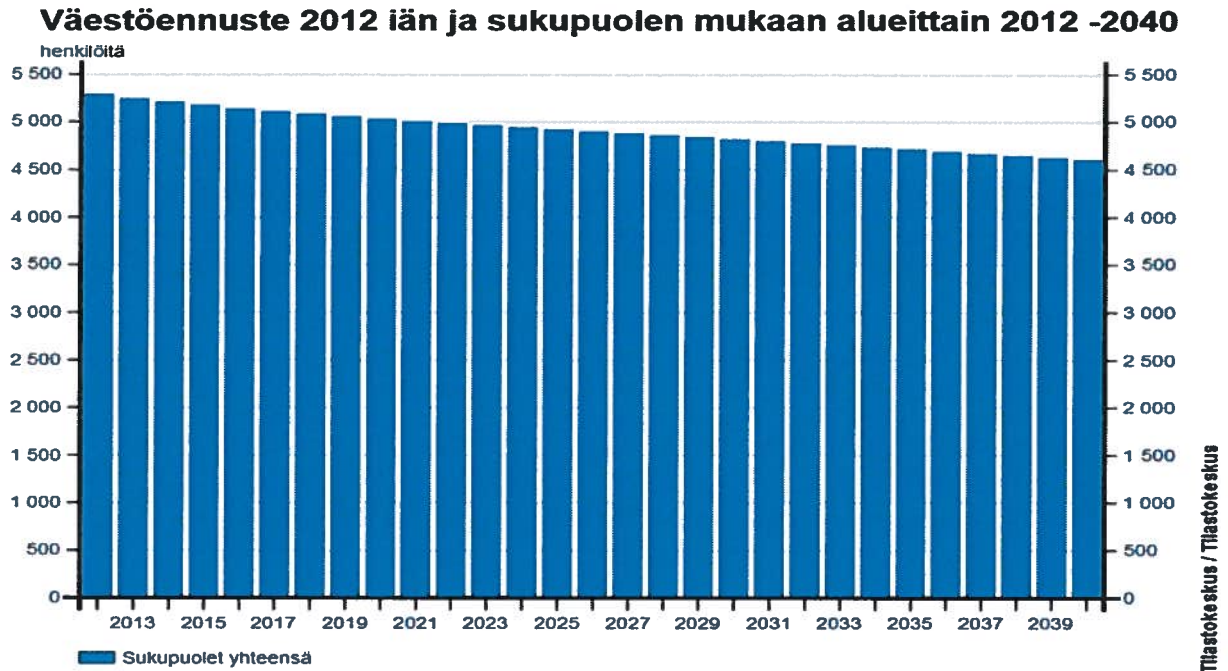
Jaakko Kuronen  
sivistysjohtaja, sihteeri

## JOROISTEN VÄESTÖENNUSTEET

Taulukko 1. Joroisten väestöennuste vuoteen 2040 tilastokeskuksen mukaan (2015).

| Alue     | Sukupuoli           | Vuosi | Syntyneet | Luonnollinen väestönlisäys | Väkiluku |
|----------|---------------------|-------|-----------|----------------------------|----------|
| Joroinen | Sukupuolet yhteensä | 2012  | 49        | -22                        | 5293     |
|          |                     | 2013  | 49        | -21                        | 5250     |
|          |                     | 2014  | 48        | -22                        | 5211     |
|          |                     | 2015  | 47        | -22                        | 5176     |
|          |                     | 2016  | 47        | -22                        | 5142     |
|          |                     | 2017  | 47        | -22                        | 5111     |
|          |                     | 2018  | 47        | -22                        | 5084     |
|          |                     | 2019  | 47        | -22                        | 5058     |
|          |                     | 2020  | 45        | -24                        | 5033     |
|          |                     | 2021  | 45        | -23                        | 5009     |
|          |                     | 2022  | 45        | -24                        | 4987     |
|          |                     | 2023  | 45        | -23                        | 4967     |
|          |                     | 2024  | 45        | -24                        | 4944     |
|          |                     | 2025  | 43        | -26                        | 4924     |
|          |                     | 2026  | 43        | -26                        | 4905     |
|          |                     | 2027  | 43        | -26                        | 4884     |
|          |                     | 2028  | 43        | -26                        | 4863     |
|          |                     | 2029  | 43        | -27                        | 4843     |
|          |                     | 2030  | 41        | -29                        | 4822     |
|          |                     | 2031  | 41        | -30                        | 4800     |
|          |                     | 2032  | 41        | -30                        | 4779     |
|          |                     | 2033  | 41        | -31                        | 4757     |
|          |                     | 2034  | 41        | -32                        | 4736     |
|          |                     | 2035  | 41        | -32                        | 4715     |
|          |                     | 2036  | 41        | -33                        | 4691     |
|          |                     | 2037  | 41        | -34                        | 4669     |
|          |                     | 2038  | 41        | -34                        | 4648     |
|          |                     | 2039  | 41        | -35                        | 4626     |
|          |                     | 2040  | 41        | -34                        | 4605     |

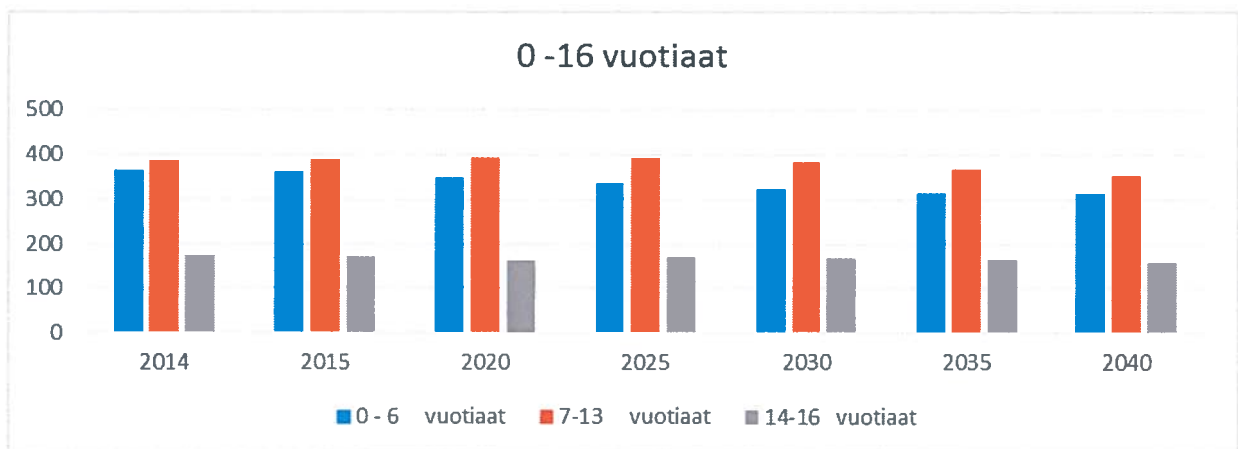
Kuvio 1. Joroisten väestöennuste vuoteen 2040 tilastokeskuksen mukaan (2015).



Taulukko 2. Ikäluokat yhteensä.

| Joroinen       | 2014 | 2015 | 2020 | 2025 | 2030 | 2035 | 2040 |
|----------------|------|------|------|------|------|------|------|
| 0 - 6 vuotiaat | 363  | 360  | 348  | 336  | 322  | 313  | 313  |
| 7-13 vuotiaat  | 384  | 386  | 393  | 391  | 381  | 367  | 354  |
| 14-16 vuotiaat | 172  | 168  | 164  | 169  | 165  | 162  | 156  |

Kuvio 2. 0-16-vuotiaiden määrät vuosina 2014-2040.



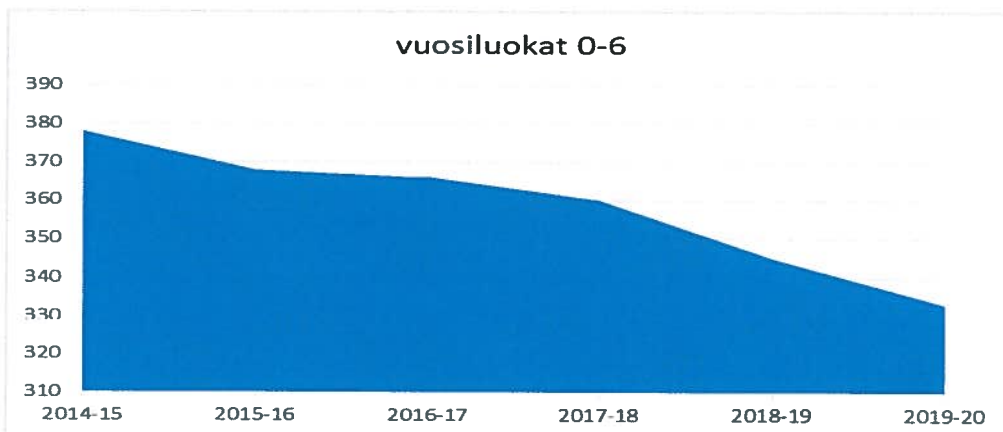
Taulukko 3. Oppilasennusteet lukuvuoteen 2019 - 20 koulujen esioppilaat mukaan laskettuna.

| Alakoulut               | 2014-15    | 2015-16    | 2016-17    | 2017-18    | 2018-19    | 2019-20    |
|-------------------------|------------|------------|------------|------------|------------|------------|
| <b>Kaitainen 0-6 lk</b> | 26         | 23         | 22         | 22         | 15         | 14         |
| <b>Kolma 0-6 lk</b>     | 44         | 0          | 0          | 0          | 0          | 0          |
| <b>Kuvansi 0-6 lk</b>   | 118        | 113        | 104        | 104        | 94         | 90         |
|                         | <b>188</b> | <b>136</b> | <b>126</b> | <b>126</b> | <b>109</b> | <b>104</b> |
| <b>Yhtenäiskoulu</b>    |            |            |            |            |            |            |
| <b>lk 0-6</b>           | 190        | 232        | 240        | 234        | 236        | 229        |
| <b>lk 7-9</b>           | 165        | 167        | 173        | 173        | 171        | 158        |
|                         | <b>355</b> | <b>399</b> | <b>413</b> | <b>407</b> | <b>407</b> | <b>387</b> |

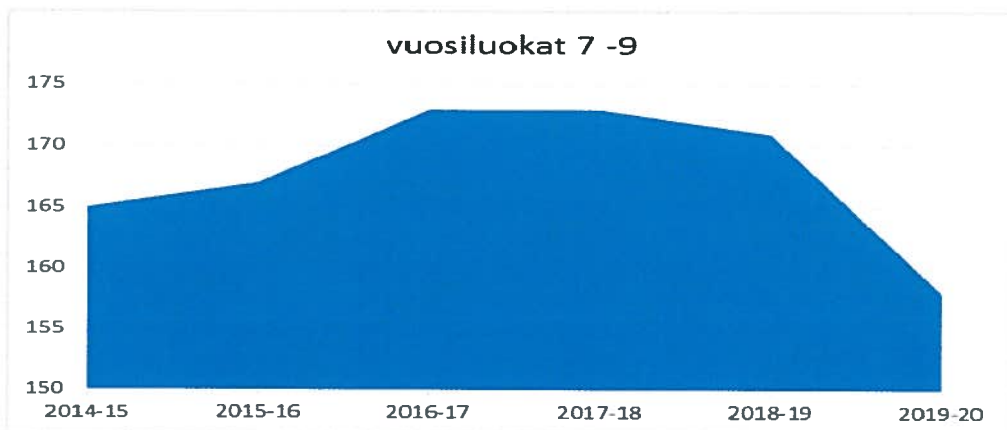
## Oppilasmäärät yhteensä:

|                        | 2014-15    | 2015-16    | 2016-17    | 2017-18    | 2018-19    | 2019-20    |
|------------------------|------------|------------|------------|------------|------------|------------|
| <b>vuosiluokat 0-6</b> | 378        | 368        | 366        | 360        | 345        | 333        |
| <b>vuosiluokat 7-9</b> | 165        | 167        | 173        | 173        | 171        | 158        |
|                        | <b>543</b> | <b>535</b> | <b>539</b> | <b>533</b> | <b>516</b> | <b>491</b> |

Kuvio 3. Perusopetuksen oppilasmäärä (vuosiluokat 0-6 kouluissa) vuosina 2014 - 2020.



Kuvio 4. Perusopetuksen oppilasmäärä (vuosiluokat 7-9) vuosina 2014 -2020.



## PERUSOPETUKSEN KUSTANNUSKEHITYS

Päätös vuoden 2015 kunnan peruspalvelujen valtionosuudesta tehtiin 31.12.2014. Valtionosuuden laskennallinen peruste muodostuu ikärakenteen, sairastavuuden ja muiden laskennallisten kustannusten määräytymistekijöiden perusteella. Kunnan peruspalvelujen valtionosuuteen sisältyvät myös lisäosat, valtionosuuteen tehtävät vähennykset ja lisäykset ja verotuloihin perustuva valtionosuuden tasaus.

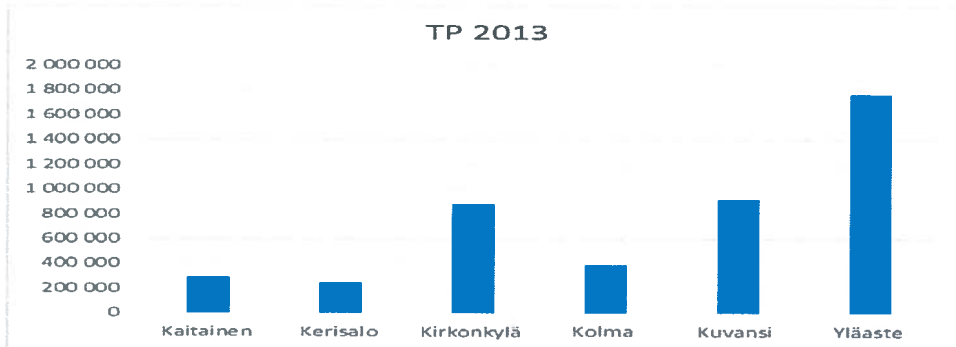
Peruspalvelujen valtionosuusprosentti vuodelle 2015 on 25,44 % ja kunnan omarahoitusosuus on 3 520,93 euroa/asukas.

Esi- ja perusopetuksen osuutta valtionosuuksista ei voida eritellä, koska valtionosuuden laskennallinen peruste muodostuu monesta tekijästä.

**Taulukko 4. Joroisten koulujen bruttomenot TP 2013.**

|                         | TP 2013          |
|-------------------------|------------------|
| Kaitainen               | 289 419          |
| Kerisalo                | 248 354          |
| Kirkonkylä              | 881 128          |
| Kolma                   | 386 687          |
| Kuvansi                 | 915 564          |
| Yläaste                 | 1 759 140        |
| <b>perusopetus yht.</b> | <b>4 480 292</b> |

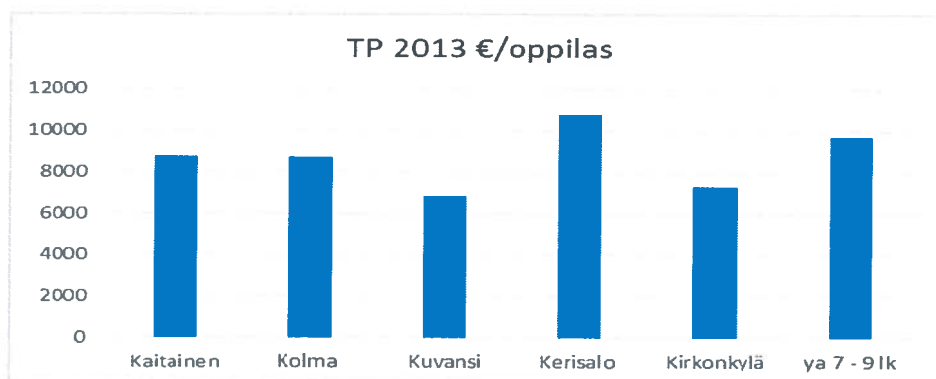
**Kuvio 5. Joroisten koulujen bruttomenot TP 2013.**



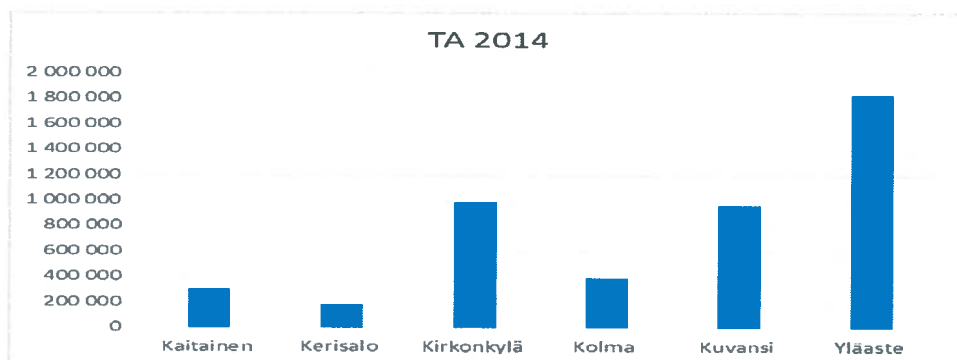
**Taulukku 5. Joroisten koulujen oppilaskohtainen hinta 2013.**

| TP 2013     | oppilasmäärä<br>2013 KA | €/oppilas | h/oppilas/vko |
|-------------|-------------------------|-----------|---------------|
| Kaitainen   | 33                      | 8 770     | 1,72          |
| Kolma       | 44,5                    | 8 690     | 2,08          |
| Kuvansi     | 133,5                   | 6 858     | 1,59          |
| Kerisalo    | 23                      | 10 798    | 2,4           |
| Kirkonkylä  | 120,5                   | 7 312     | 1,78          |
| ya 7 - 9 lk | 181                     | 9 719     | 1,98          |

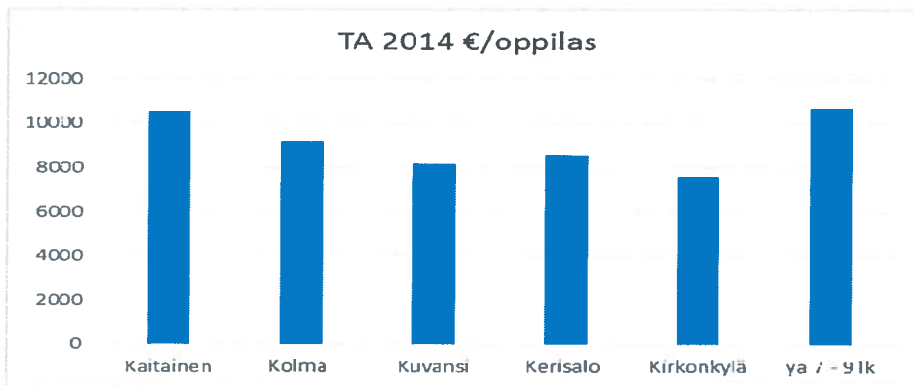


**Kuvio 6. Joroisten koulujen oppilaskohtainen hinta 2013.****Taulukko 6. Joroisten koulujen bruttomenot TA 2014.**

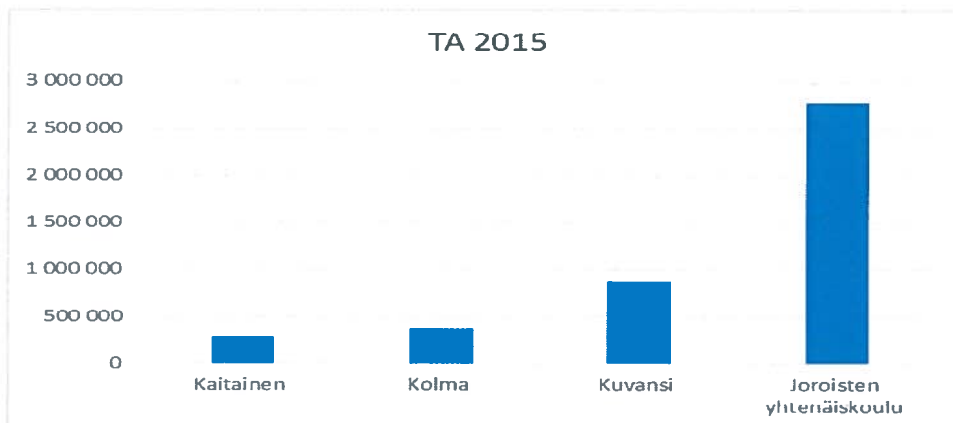
|                         | TA 2014          |
|-------------------------|------------------|
| Kaitainen               | 300 677          |
| Kerisalo                | 175 268          |
| Kirkonkylä              | 983 616          |
| Kolma                   | 393 691          |
| Kuvansi                 | 951 754          |
| Yläaste                 | 1 837 734        |
| <b>perusopetus yht.</b> | <b>4 642 740</b> |

**Kuvio 7. Joroisten koulujen bruttomenot TA 2014.****Taulukko 7. Joroisten koulujen oppilaskohtainen hinta TA 2014.**

| TA 2014     | oppilasmäärä 2014 KA | €/oppilas | h/oppilas/vko |
|-------------|----------------------|-----------|---------------|
| Kaitainen   | 28,5                 | 10 550    | 2,13          |
| Kolma       | 43                   | 9 156     | 2,06          |
| Kuvansi     | 117                  | 8 135     | 1,81          |
| Kerisalo    | 20,5                 | 8 550     | 1,42          |
| Kirkonkylä  | 129                  | 7 625     | 1,9           |
| ya 7 - 9 lk | 172                  | 10 685    | 1,92          |

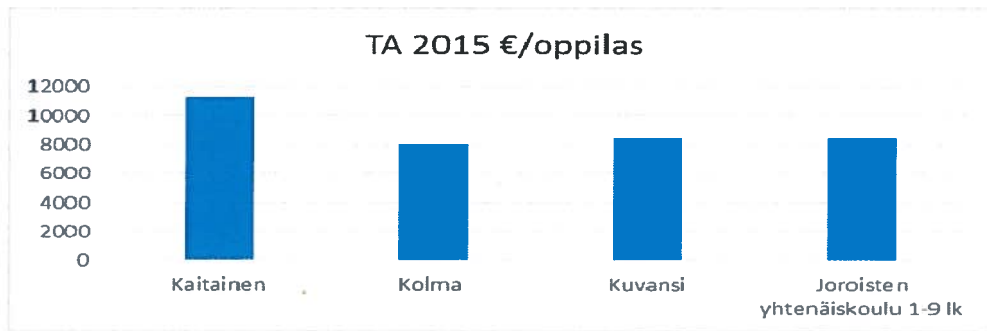
**Kuvio 7 . Joroisten koulujen oppilaskohtainen hinta TA 2014****Taulukko 8. Joroisten koulujen bruttomenot TA 2015.**

|                         | TA 2015          |
|-------------------------|------------------|
| Kaitainen               | 275 579          |
| Kolma                   | 362 223          |
| Kuvansi                 | 855 007          |
| Joroisten yhtenäiskoulu | 2 775 278        |
| <b>perusopetus yht.</b> | <b>4 268 087</b> |

**Kuvio 8. Joroisten koulujen bruttomenot TA 2015.****Taulukko 9. Joroisten koulujen oppilaskohtainen hinta TA 2015.**

| TA 2015                        | oppilasmäärä<br>2015 KA | €/oppilas | h/oppilas/vko |
|--------------------------------|-------------------------|-----------|---------------|
| Kaitainen                      | 24,5                    | 11 248    | 2,26          |
| Kolma                          | 45                      | 8 049     | 1,84          |
| Kuvansi                        | 101                     | 8 465     | 2,04          |
| Joroisten yhtenäiskoulu 1-9 lk | 329                     | 8 435     | 1,63          |

### Kuvio 9. Joroisten koulujen oppilaskohtainen hinta TA 2015.



Taulukosta 9 ja kuviosta 9 näkee selvästi, että Joroisten kouluista Kaitaisten koulun oppilaskohtaiset kustannukset ovat selvästi suurimmat. Talousarvion 2015 tietojen mukaan Kaitaisissa yhden oppilaan opetus maksaa vuodessa 11 248 euroa. Vastaavasti kirkonkylän yhtenäiskoulussa vuosiluokilla 1-6 oppilaskohtainen kustannus oli 2014 talousarviossa 7 625 euroa. Vuoden 2015 osalta yhtenäiskoulun laskennallinen kustannus per oppilas on 8 435€. Tuntihintaa nostaa se, että hintaan lasketaan kaikki oppilaat vuosiluokilta 1-9.

### PERIAATTEET PERUSOPETUKSEN JÄRJESTÄMISESSÄ

#### Taulukko 10. Oppilastilasto lv 2014-15 sekä oppilasennusteet sisältäen esioppilaat lukuvuoteen 2020-21 /alakoulut ja varhaiskasvatus. ( Vuonna 2014 synt. päivitetty 20.3.2015 )

|                  | 0.lk | 1.lk | 2.lk | 3.lk | 4.lk | 5.lk | 6.lk | yht. |
|------------------|------|------|------|------|------|------|------|------|
| <b>20.9.2014</b> | 54   | 47   | 48   | 56   | 54   | 61   | 58   | 378  |
| 2015-16          | 48   | 54   | 47   | 48   | 56   | 54   | 61   | 368  |
| 2016-17          | 59   | 48   | 54   | 47   | 48   | 56   | 54   | 366  |
| 2017-18          | 48   | 59   | 48   | 54   | 47   | 48   | 56   | 360  |
| 2018-19          | 41   | 48   | 59   | 48   | 54   | 47   | 48   | 345  |
| 2019-20          | 36   | 41   | 48   | 59   | 48   | 54   | 47   | 333  |
| 2020-21          | 38   | 36   | 41   | 48   | 59   | 48   | 54   | 324  |

Periaatteet perusopetuksen järjestämisessä opetuksen saavutettavuuden ja laadun kannalta:

1. Oppilaan koulupaikan määräytyminen.

Perusopetuslain mukaan opetus kunnassa tulee järjestää siten, että oppilaiden koulumatkat ovat asetuksen, koulujen ja muiden opetuspaikkojen sijainti ja liikenneyhteydet huomioon ottaen mahdollisimman turvallisia ja lyhyitä. Esiopetusta järjestettäessä tulee lisäksi ottaa huomioon, että opetukseen osallistuvilla lapsilla on mahdollisuus käyttää päivähoitopalveluja. (Perusopetuslaki 6 § 1 mom)

Kunta osoittaa oppivelvolliselle lähikoulun tai muun soveltuvan paikan. Esiopetusta saavalle lapselle voidaan opetuksen järjestämispäikäksi osoittaa myös vastaavat edellytykset täyttävä tai muu soveltuva esiopetuksen järjestämispäikka. (Perusopetuslaki 6 § 2 mom)

2. Joroisten kunnan koulunkäyntialueet

Joroisten kunnassa on yksi koulunkäyntialue. Sivistysjohtaja päättää koulutulokkaan lähikoulun.

3. Koulun lakkauttamisesta päätetään tapauskohtaisen harkinnan perusteella (kunnan kouluverkon kokonaistarkastelu, pedagogiset ja taloudelliset perusteet).

4. Oppilaan koulumatkat eivät saa muodostua kohtuuttoman rasittaviksi eikä koulumatkaan käytettävä aika saa ylittää perusopetuslain mukaisia aikarajoja, jotka ovat odotuksineen alle 13 vuotiaan oppilaan osalta 2,5 h/pv ja yli 13 vuotiaan oppilaan osalta enintään 3 h/pv.
5. Tehdään kouluverkon tarkastelu oppilasmäärien, koulutilojen ja tulevien investointitarpeiden ja €/oppitunti ja €/oppilas kustannusvertailun perusteella.

## PERUSOPETUKSEN TURVAAMINEN KUNNAN ERI ALUEILLA

### 1. KAITAISTEN KOULU

**Taulukko 11. Koulun oppilastilasto 2014 - 15 ja oppilasennuste lukuvuoteen 2020 - 21 sisältäen esioppilaat.**

| Kaitainen | 0.lk | 1.lk | 2.lk | 3.lk | 4.lk | 5.lk | 6.lk | yht. |
|-----------|------|------|------|------|------|------|------|------|
| 20.9.2014 | 2    | 2    | 4    | 8    | 1    | 5    | 4    | 26   |
| 2015-16   | 1    | 2    | 2    | 4    | 8    | 1    | 5    | 23   |
| 2016-17   | 4    | 1    | 2    | 2    | 4    | 8    | 1    | 22   |
| 2017-18   | 1    | 4    | 1    | 2    | 2    | 4    | 8    | 22   |
| 2018-19   | 1    | 1    | 4    | 1    | 2    | 2    | 4    | 15   |
| 2019-20   | 3    | 1    | 1    | 4    | 1    | 2    | 2    | 14   |
| 2020-21   | 2    | 3    | 1    | 1    | 4    | 1    | 2    | 14   |

#### Johtopäätökset:

1. Kaitaisten koulu toimii 2-opettajaisena lv 2014-15. Lisäksi koulussa toimii koulunkäynninohjaaja. Kaitaisten koulussa oli ennen lukuvuotta 2014-2015 kaksi koulunkäynninohjaajaa. Toinen koulunkäynninohjaajista siirtyi Kuvansiin lukuvuoden 2014-15 alussa.
2. Esiopetus toteutetaan 1-2 luokkien opetuksen yhteydessä
3. Pisimmät etäisyydet Kaitaisten koulunkäyntialueelta kirkonkylään ovat 26 km.
4. Koulutilojen kunto on koulurakennusten korjausselvityksen mukaan (Liite 1) joiltakin osin välttävä ja joiltakin osin tyydyttävä.
5. Koulu tarjoaa ruokapalvelua kyläläisille.
6. Kaitaisten koulun oppilasmäärä laskee reilusti lukuvuodeksi 2018-2019.
7. 0.- 2. luokkien kohdalla ollaan jo tulevan lukuvuoden osalta sellaisessa tilanteessa, että ikäluokalla on vain 1-2 oppilasta. Tämän johdosta saman ikäisiä luokkakavereita ei juuri ole. Opetuksen järjestäminen on myös taloudellisesti sekä pedagogisesti haastavaa.
8. Talousarvion 2015 tietojen mukaan Kaitaisissa yhden oppilaan opetus maksaa vuodessa 11 248 euroa.
9. Mikäli Kaitaisten koulu lakkautettaisiin, oppilaiden koulunkäyntipaikka olisi ensisijaisesti Joroisten yhtenäiskoulu. Tuntiresurssin uudelleenjärjestelemisen myötä Joroisten yhtenäiskoulun ryhmäkoot ovat sellaiset, että Kaitaisten koulun oppilaat mahtuisivat ryhmiiin ilman lisäjärjestelyjä.

## 2. KOLMAN KOULU

**Taulukko 12. Koulun oppilasmäärä 2014 – 15.**

| Kolma     | 0.lk | 1.lk | 2.lk | 3.lk | 4.lk | 5.lk | 6.lk | yht. |
|-----------|------|------|------|------|------|------|------|------|
| 20.9.2014 | 7    | 4    | 9    | 4    | 7    | 5    | 8    | 44   |

**Johtopäätöksiä:**

1. Kolman koulu toimii 3-opettajaisena kouluna lukuvuoden 2014-2015 kirkonkylällä väistötilassa. Kolman koulun lakkautuu valtuuston päätöksen 23.2.2015 § 11 mukaisesti lukuvuoden 2015-2016 alusta alkaen.
2. Kolman koululle 2015 varattu henkilöresurssi siirtyy Joroisten yhtenäiskoulun käyttöön.

## 3. KUVANSIN KOULU

**Taulukko 13. Koulun oppilastilasto 2014 - 15 ja oppilasennuste lukuvuoteen 2020 -21.**

| Kuvansi   | 1.lk | 2.lk | 3.lk | 4.lk | 5.lk | 6.lk | yht. |
|-----------|------|------|------|------|------|------|------|
| 20.9.2014 | 8    | 15   | 19   | 19   | 23   | 19   | 103  |
| 2015-16   | 15   | 8    | 15   | 19   | 19   | 23   | 99   |
| 2016-17   | 14   | 15   | 8    | 15   | 19   | 19   | 90   |
| 2017-18   | 14   | 14   | 15   | 8    | 15   | 19   | 85   |
| 2018-19   | 19   | 14   | 14   | 15   | 8    | 15   | 85   |
| 2019-20   | 9    | 19   | 14   | 14   | 15   | 8    | 79   |
| 2020-21   | 11   | 9    | 19   | 14   | 14   | 15   | 82   |

**Johtopäätöksiä:**

1. Kuvansin koulu säilyy taajamakouluna. Koulussa on nyt 6 luokanopettajaa.
2. Kuvansin oppilasmäärä on selkeästi laskeva.
3. Esiopetus toimii Kuvansin päiväkodissa. Lukuvuoden 2013-14 alusta esiopetus siirtyi tilapäisiin vuokratiloihin kahdeksi vuodeksi. Lukuvuoden 2015-2016 esiopetus siirretään Kuvansin koulun tiloihin. Esiopetus on varhaiskasvatuksen ja päiväkodin järjestämää toimintaa.
4. Koulutilat ovat teknisen toimen koulurakennusten korjausselvityksen mukaan kohtuullisen hyvässä kunnossa. (Liite 1)

## 5. JOROISTEN YHTENÄISKOULU

**Taulukko 14. Koulun oppilastilasto 2014 - 15 ja oppilasennuste lukuvuoteen 2020 - 21.**  
(sis. Kolman oppilaat lv 2015-16 alkaen)

| Joroisten yhtenäiskoulu 1-6 lk | 1.lk | 2.lk | 3.lk | 4.lk | 5.lk | 6.lk | yht. |
|--------------------------------|------|------|------|------|------|------|------|
| 20.9.2014                      | 33   | 20   | 25   | 27   | 28   | 27   | 160  |
| 2015-16                        | 37   | 34   | 39   | 34   | 37   | 35   | 216  |
| 2016-17                        | 40   | 37   | 34   | 39   | 34   | 37   | 221  |
| 2017-18                        | 38   | 40   | 37   | 34   | 39   | 34   | 222  |
| 2018-19                        | 39   | 38   | 40   | 37   | 34   | 39   | 227  |
| 2019-20                        | 41   | 39   | 38   | 40   | 37   | 34   | 229  |
| 2020-21                        | 34   | 41   | 39   | 38   | 40   | 37   | 229  |

**Taulukko 15. Koulun oppilastilasto 2014 - 15 ja oppilasennuste lukuvuoteen 2020-21.**

|           | 7.lk | 8.lk | 9.lk | yht. |
|-----------|------|------|------|------|
| 20.9.2014 | 54   | 55   | 56   | 165  |
| 2015-16   | 58   | 54   | 55   | 167  |
| 2016-17   | 61   | 58   | 54   | 173  |
| 2017-18   | 54   | 61   | 58   | 173  |
| 2018-19   | 56   | 54   | 61   | 171  |
| 2019-20   | 48   | 56   | 54   | 158  |
| 2020-21   | 47   | 48   | 56   | 151  |

### Johtopäätökset:

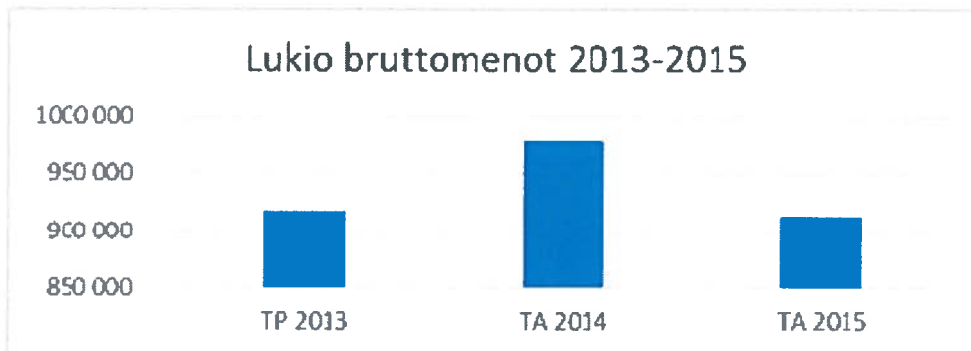
- Päiväkoti Pyriin tulee lukuvuodeksi 2015-2016 yli 15 lapsen alle 5-vuotiaiden ryhmä. Osittain siitäkin syystä Pyriin päiväkodissa olevat esioppilaat siirretään yhtenäiskoulun tiloihin lukuvuodesta 2015-16 alkaen. Esiopetus on varhaiskasvatuksen ja päiväkodin järjestämää toimintaa, mutta esiopetus ja alkuopetus tekevät pedagogista yhteistyötä.
- Yhtenäiskoulun 6. luokat siirretään 7.-9. tiloihin lukuvuonna 2015-16.
- Yhtenäiskoulun luokkien 2.-5. rakennuksessa oleva kotitalousluokka muutettiin kesällä 2013 tekstiilityön luokaksi.
- Niin sanotulla peltihallilla alkaa esiopetus ja 1. luokan opetus yhteensä neljässä ryhmässä. Tilaan tehdään pieniä muutoksia toiminnan mahdollistamiseksi kesällä 2015. Vuoden 2016 talousarvioon esitetään varattavaksi rahaa laajemmille muutostöille, jotka toteutetaan kesällä 2016, mikäli valtuusto hyväksyy talousarviovarauksen. Tavoitteena on, että rakennuksesta tulee ns. pienten talo, jossa toimii niin esi- kuin perusopetuksenkin toiminta. (myös ip-toiminta)
- Yhtenäiskoulun vuosiluokkien 2-9 koulutilat ovat hyvässä kunnossa.
- Yhtenäiskoulun yhteydessä toimii jatkossakin erityistä tukea tarvitsevien oppilaiden opetus. Suuntauksena on erityisen tuen tarjoaminen oppilaille yleisopetuksen yhteydessä.
- Vuosiluokkien 7-9 opettajatarpeeseen vaikuttaa keskeisesti lukion kehitys. Virat ovat pääsääntöisesti peruskoulun ja lukion yhteisiä. Lukion oppilasmäärän ja tuntien väheneminen vaikuttaa peruskoulun lehtoreiden työmäärään. Tämän vuoksi aineenopettajien käyttöä erityisesti vuosiluokkien 5-6 opetuksessa voidaan lisätä eri oppiaineissa, mikäli se on pedagogisesti tarkoituksenmukaista. Vastavuoroisesti luokanopettajat voivat opettaa pääsääntöisesti omia sivuaineitaan vuosiluokilla 7-9.

## 6. JOROISTEN LUKIO

**Taulukko 16. Joroisten lukion bruttomenot TP 2013, TA 2014 ja 2015.**

|         | bruttomenot |
|---------|-------------|
| TP 2013 | 917 405     |
| TA 2014 | 980 700     |
| TA 2015 | 912 157     |

**Kuvio 10. Joroisten lukion bruttomenot TP 2013, TA 2014 ja 2015.**



**Taulukko 17. Joroisten lukion oppilaskohtainen hinta TP 2013, TA 2014 ja 2015.**

|         | oppilasmäärä<br>KA | €/oppilas |
|---------|--------------------|-----------|
| TP 2013 | 95                 | 9 657     |
| TA 2014 | 89                 | 11 019    |
| TA 2015 | 92,5               | 9 861     |

**Kuvio 11. Joroisten lukion bruttomenot TP 2013, TA 2014 ja 2015.**



Työryhmän ehdotukset lukiokoulutuksen tavoitteiksi:

1. Joroisten lukio säilyy itsenäisenä toisen asteen oppilaitoksena tarjoten laadukasta yleissivistävää opetusta lähiopetuksena joroislaisille nuorille.

2. Joroisten lukio harjoittaa aktiivista ja kustannustehokasta verkostoyhteistyötä muiden Etelä-Savon maaseutulukioiden, ammattikorkeakoulujen ja yliopistojen kanssa hyödyntäen nykyaikaista tieto- ja viestintäteknikkaa.
3. Lukion painopisteenä on yrittäjyyskasvatus, kansainvälisyys, salibandy ja pelillisuus.
4. Lukio tukee opetuksessaan kunnan strategisia linjauksia.
5. Lukio muodostaa luonnollisen osan koulutusjatkumoa Joroisissa esiopetuksesta alkaen.
6. Joroisten lukion oppimisympäristö pidetään ajanmukaisena ja sitä kehitetään tieto- sekä viestintäteknikka hyödyntäen.

Lukiokoulutuksen tulevaisuus määräytyy loppujen lopuksi eduskunnan päätöksistä toisen asteen opetuksen järjestämiseen ja rahoitukseen liittyen.



## **TYÖRYHMÄN EHDOTUS JOROISTEN KOULUVERKOKSI 2015-2020**

Kouluverkkotyöryhmä toteaa, että Kaitaisten koulun oppilasmäärä on laskeva. Vuodesta 2013 alkaen koulun on aloittanut noin kaksi oppilasta per ikäluokka. Sama keskiarvo säilyy aloittavien kohdalla myös tarkastelujakson loppuun saakka. Tämän johdosta saman ikäisiä luokkakavereita ei juuri ole. Opetuksen järjestäminen on myös taloudellisesti sekä pedagogisesti haastavaa.

Joroisten kunnassa perusopetusta annetaan 2015-2016 alussa kolmessa toiminnallisessa yksikössä, kirkonkylällä, Kuvansissa ja Kaitaisissa. Kouluverkkotyöryhmän mielestä toimintaa pitäisi tarkastelukauden 2015-2020 aikana tehostaa niin, että Joroisissa on kaksi perusopetusta antavaa toiminnallista ja hallinnollista yksikköä, kirkonkylällä ja Kuvansissa. Kaitaisten koulun oppilaat mahtuvat tarvittaessa kirkonkylän koulun olemassa oleviin opetusryhmiin.

Lukio-opetus pyritään pitämään Joroisten kunnassa. Järjestämisvastuu voi olla joko Joroisten kunnalla tai jollakin muulla taholla, riippuen eduskunnan päätöksistä toisen asteen koulutukseen liittyen. Joroisten lukio tekee laajaa yhteistyötä lähialueen muiden lukioiden kanssa.

Yhtenäistä perusopetusta kehitetään niin, että joroislaisen lapsen koulutaipaleesta voidaan käyttää nimitystä yhtenäinen opinpolku. Toiminnallisten yksiköiden periaatteet sovitaan yhdessä opetuksen johtoryhmässä. Toiminta on tasapuolista ja oikeudenmukaista niin opettajan kuin oppilaan näkökulmasta jokaisessa toiminnallisessa yksikössä. Perusopetuksen jälkeen polku haarautuu, joko omassa kunnassa sijaitsevaan lukioon tai ulkopaikkakunnalle muihin toisen asteen opintoihin.

### **LIITTEET:**

#### **1. Koulujen kuntoarvio**